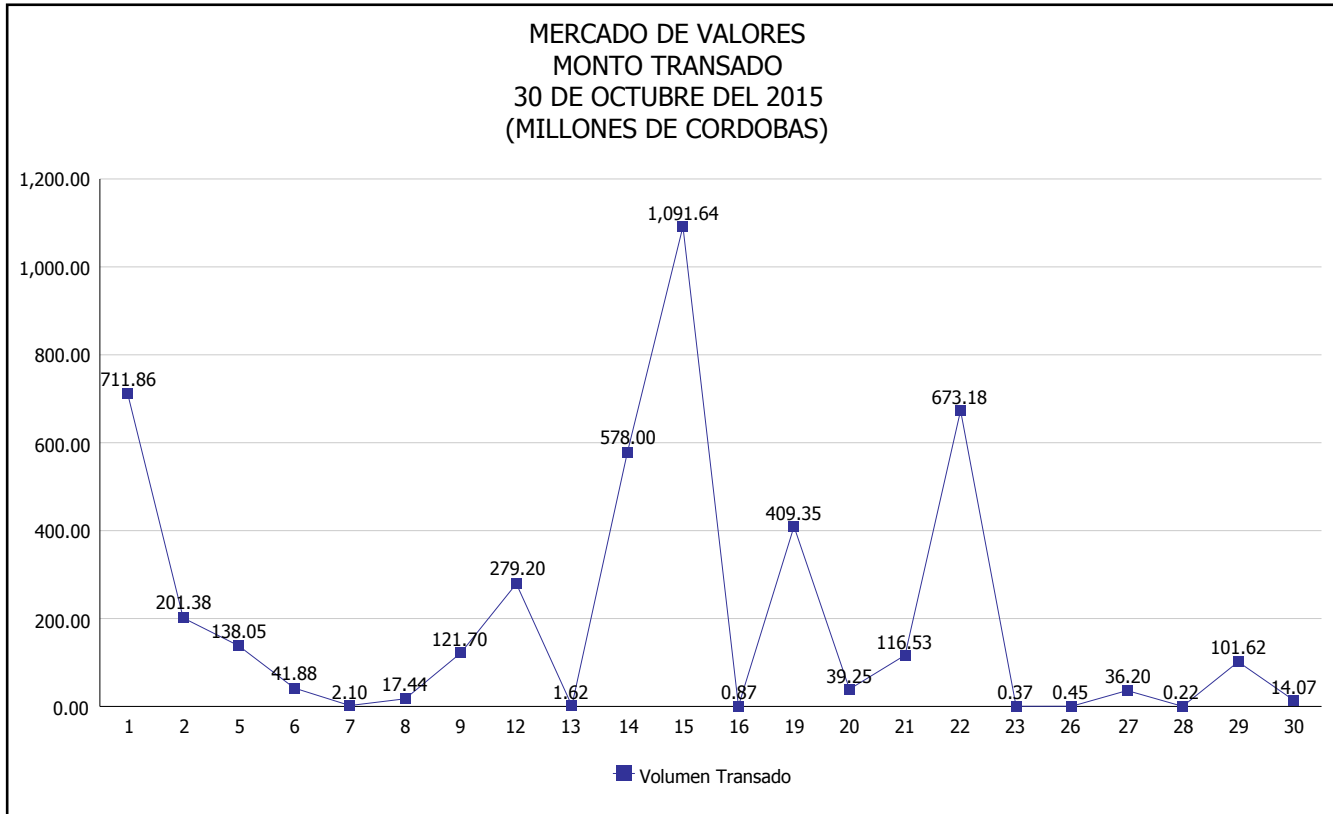


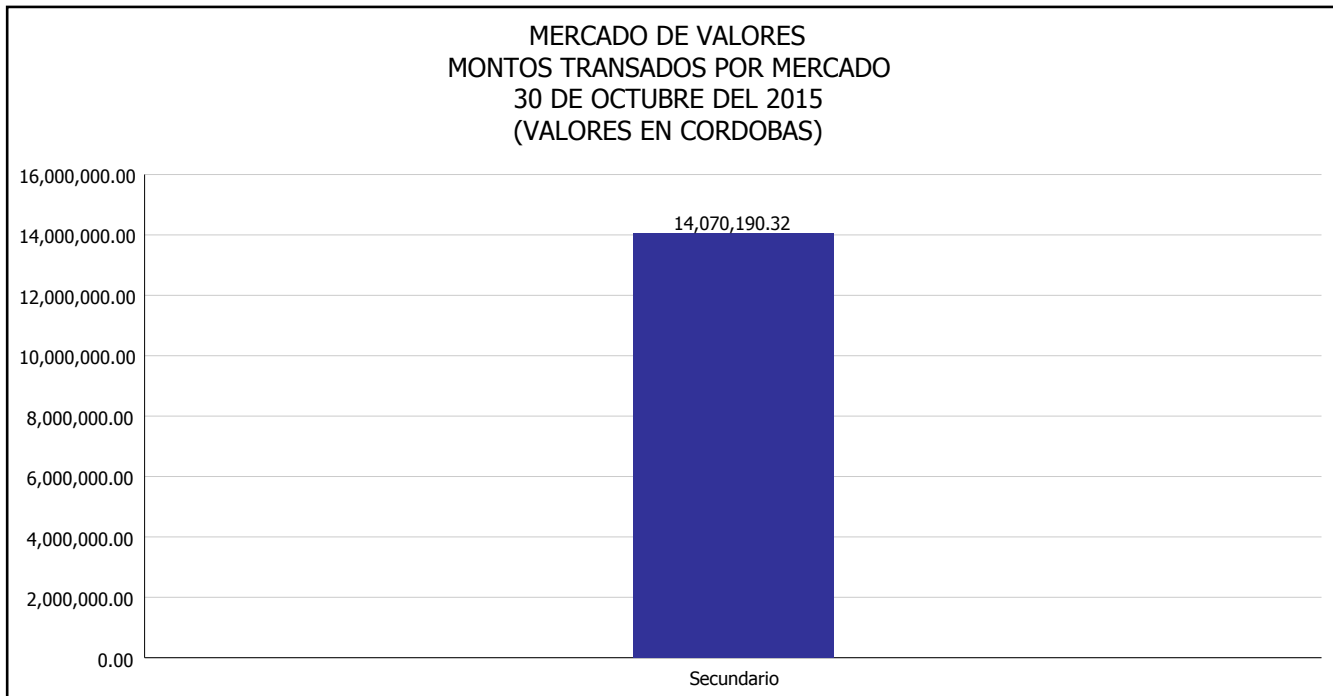


INTENDENCIA DE VALORES INFORME DIARIO MERCADO DE VALORES DE NICARAGUA

Superintendencia de Bancos y de Otras
Instituciones Financieras de Nicaragua



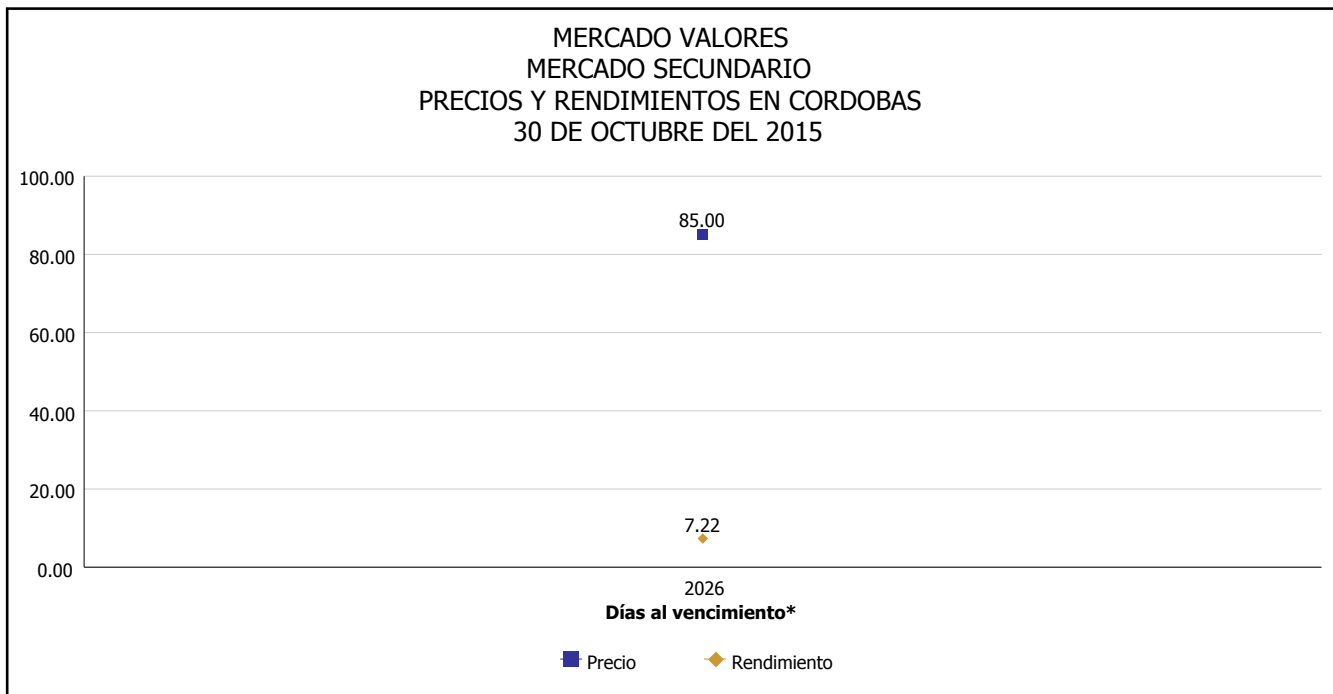
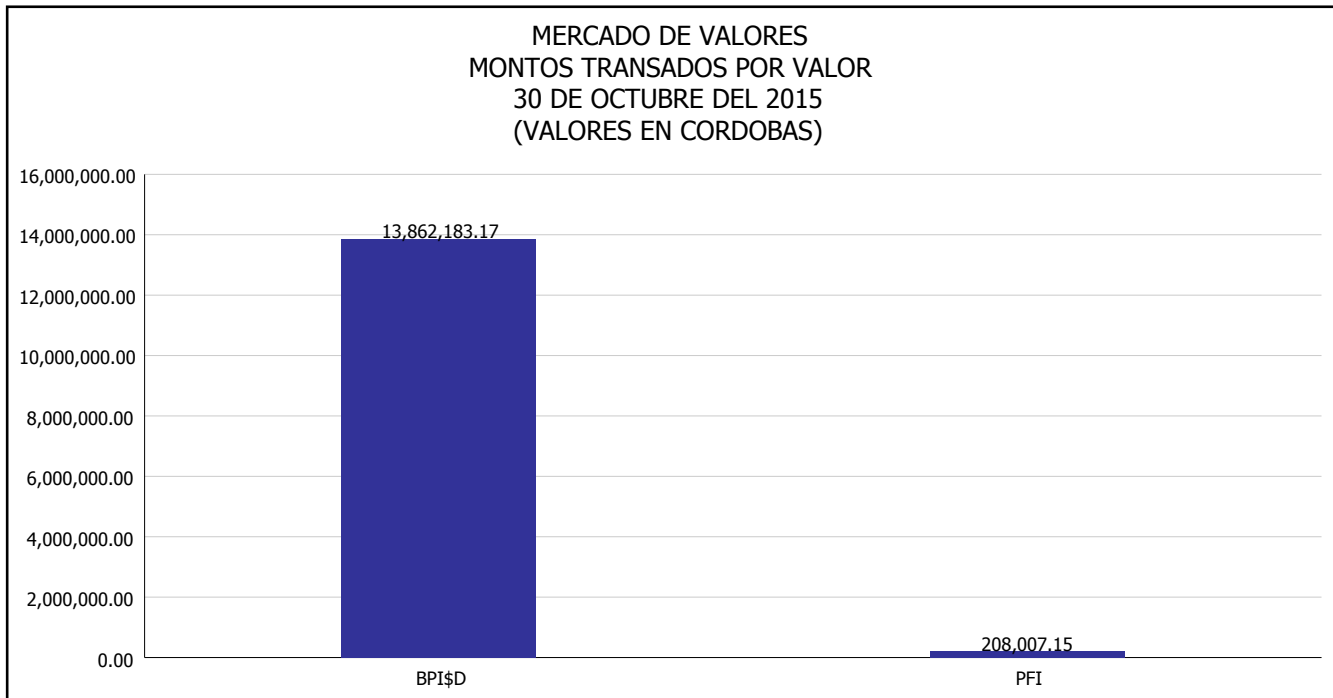
Del 1 al 30 de Octubre del 2015, en el mercado de valores se han transado C\$ 4,576,977,258.79





INTENDENCIA DE VALORES INFORME DIARIO MERCADO DE VALORES DE NICARAGUA

Superintendencia de Bancos y de Otras
Instituciones Financieras de Nicaragua

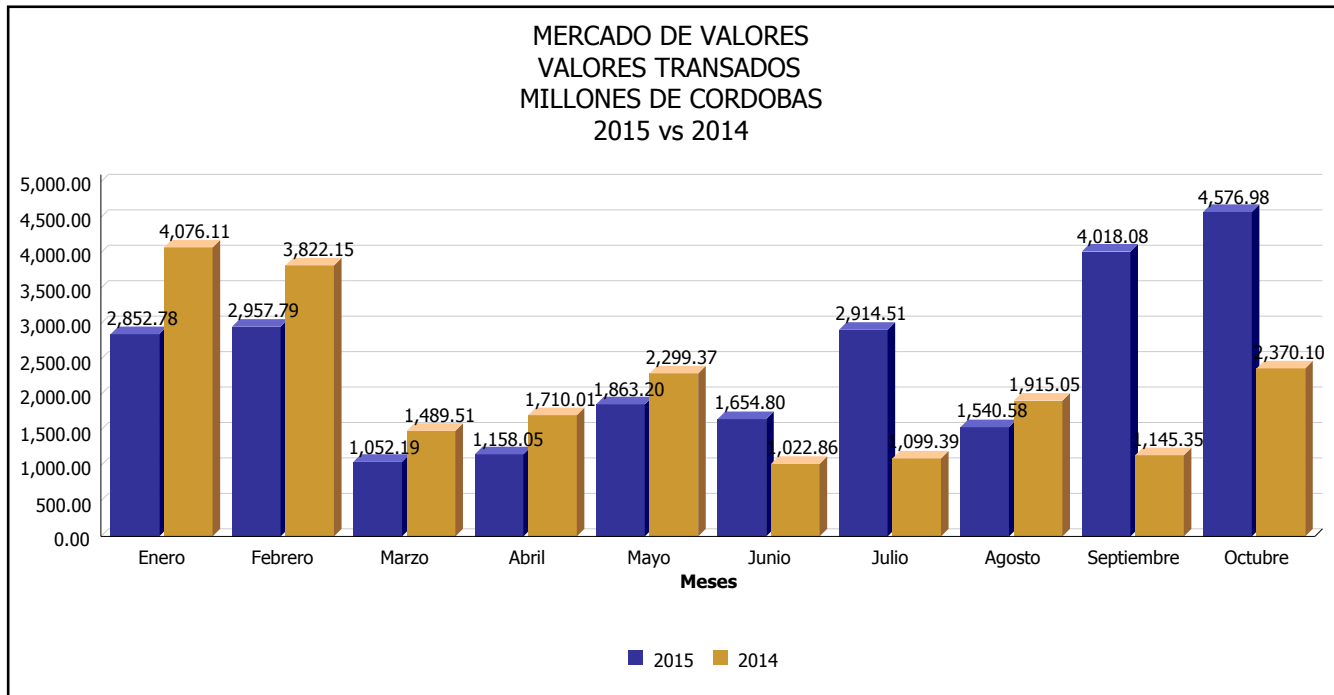


*Para los BPI se presentan años al vencimiento



INTENDENCIA DE VALORES INFORME DIARIO MERCADO DE VALORES DE NICARAGUA

Superintendencia de Bancos y de Otras
Instituciones Financieras de Nicaragua



Fuente: Bolsa de Valores de Nicaragua



Superintendencia de Bancos y de Otras
Instituciones Financieras de Nicaragua

**INTENDENCIA DE VALORES
INFORME DIARIO
MERCADO DE VALORES DE NICARAGUA**

HECHOS RELEVANTES EN MERCADOS INTERNACIONALES

Nueva York, 30 oct (EFE).- La media de octubre de ese índice predominante fue del 8,5 %. La recuperación de los precios del petróleo y la cautela optimista entre los inversores que precedió a la decisión de la Reserva Federal sobre la no subida de tipos de interés sumaron en el balance positivo mensual.

Este viernes, en concreto, el Dow Jones retrocedió 92,26 puntos hasta los 17.663,54 enteros, mientras que el selectivo S&P 500 bajó un 0,48 % y el índice compuesto del mercado Nasdaq un 0,40 %.

La jornada, que durante la media sesión llegó a estar en positivo antes de empezar su caída, estuvo marcada por los malos resultados de las petroleras ExxonMobil y Chevron, a las que sin embargo no les fue mal en el parque neoyorquino. Los resultados trimestrales de las dos principales petroleras de Estados Unidos reflejaron las angustias del sector por el bajo precio del crudo y el efecto especial que tiene en sus operaciones en el país.

Un dólar alto y un precio del crudo bajo vuelven a ser los elementos de un cóctel que ha hecho que los beneficios trimestrales de ExxonMobil y Chevron sean mucho más bajos que en ejercicios pasados, lo que está forzando medidas para apretarse el cinturón.

En otros mercados, el petróleo intermedio de Texas (WTI) subió hoy un 1,15 % y terminó en 46,59 dólares el barril, coincidiendo con un nuevo dato que da cuenta de una reducción en el número de plataformas petrolíferas operando.

Además, el oro bajó a 1,151 dólares la onza, la rentabilidad de la deuda pública a diez años bajaba a 2,16 % y el dólar retrocedió ante el euro, que se cambiaba a 1,099 dólares.

En general, la desgana de esta sesión, como en los últimos días, recuerda que aunque la FED trajera cierta tranquilidad a corto plazo para los inversores, la puerta que el banco central ha dejado abierta para una subida de los tipos en su reunión de diciembre promete nuevas jornadas de incertidumbre.

PRINCIPALES ÍNDICES BURSÁTILES EE-UU				
	CIERRE DEL DIA		VARIACIONES	
ÍNDICES	29/10/2015	30/10/2015	ABSOLUTA	RELATIVA
Dow Jones	17,755.80	17,663.54	-92.26	-0.52%
Nasdaq	5,074.27	5,053.75	-20.52	-0.40%
S&P	2,089.41	2,079.36	-10.05	-0.48%